

جھينہ للصناعات الغذائية تعلن عن نتائج النصف الأول ٢٠٢١

حققت جھينہ إيرادات خلال النصف الأول ٤,١ مليار جنيه بنمو ١٢% مقارنة بنفس الفترة ارتفع صافي الربح خلال النصف الأول بزيادة قدرها ٣٦% ليصل الي ٣١٦ مليون كما سجل الربع الثاني إيرادات ٢,٢ مليار بزيادة قدرها ٢٠% مقارنة بنفس الفترة العام الماضي وسجل صافي ربح الربع الثاني ١٩٣ مليون بزيادة قدرها ٦٣% مقارنة بنفس الفترة

النصف الأول ٢٠٢١

٦٠٨ مليون (١٤,٩%) EBITDA ، (هامش)	١,٢٦١ مليون (٣٠,٨%) مجمل الربح ، (هامش)	٤,٠٨٩ مليون صافي الايرادات
١٠٧% YoY ▲ ، (١,٧% ▼)	٩% YoY ▲ ، (١,٠% ▼)	١٢% YoY ▲
٧٩١ مليون (١٩,٣%) مصاريف بيعيه وإدارية وعمومية (هامش)	٧٠٢ مليون صافي الدين ٣٠/٦/٢٠٢١	٣١٦ مليون (٧,٧%) صافي ربح ، (هامش)
١٩% YoY ▲ ، (١,٠% ▲)	٥٢% YoY ▼	٣٦% YoY ▲ ، (١,٤% ▲)

الربع الثاني ٢٠٢١

٣٤٩ مليون (١٥,٧%) EBITDA ، (هامش)	٧١٨ مليون (٣٢,٢%) مجمل الربح ، (هامش)	٢,٢٢٧ مليون صافي الايرادات
١٤% YoY ▲ ، (٠,٩% ▼)	١٧% YoY ▲ ، (٨,٠% ▼)	٢٠% YoY ▲
٤٣٩ مليون (١٩,٧%) مصاريف بيعيه وإدارية وعمومية (هامش)	٧٠٢ مليون صافي الدين ٣٠/٦/٢٠٢١	١٩٣ مليون (٨,٧%) صافي ربح ، (هامش)
١٠% YoY ▲ ، (١,٧% ▼)	٥٢% YoY ▼	٦٣% YoY ▲ ، (٢,٣% ▲)

صافي إيرادات القطاعات

مليون جنيه	الربع الثاني ٢٠٢١	الربع الثاني ٢٠٢٠	% تغيير	النصف الاول ٢٠٢١	النصف الاول ٢٠٢٠	% تغيير
الألبان	٩٤١	٨٥٤	١٠%	١,٩٣٠	١,٨٣٥	٥%
المبردات	٧٧٦	٦١٣	٢٧%	١,٢٣١	٩٧٣	٢٧%
العصائر	٣٨٩	٢٨٧	٣٥%	٧٠٠	٦٠٣	١٦%
المركزات و الزراعة	٦٦	٦٩	-٤%	١١٢	١٤٠	-٢٠%
التوزيع للغير	٥٥	٣٧	٥٠%	١١٥	٩١	٢٦%
الإجمالي	٢,٢٢٧	١,٨٦٠	٢٠%	٤,٠٨٩	٣,٦٤١	١٢%

أعلنت شركة جهينه للصناعات الغذائية (كود البورصة المصرية – JUFO.CA) وهي الشركة المصرية الرائدة في تصنيع منتجات الألبان والزيادي والعصائر – عن نتائجها المالية المجمعة المدققة للفترة المالية ٢٠٢١/٠٦/٣٠. سجلت جهينه إيرادات بقيمة ٤,١ مليار جنيه عن النصف الأول بارتفاع ١٢ ٪، وبلغت إيرادات الربع الثاني ٢,٢ مليار جنيه بنمو قدره ٢٠ ٪. النمو في الإيرادات في النصف الأول جاء معظمه من النمو في حجم المبيعات، مما يعكس تعافى قوي للقوة الشرائية لجمهور المستهلكين.

انخفض هامش مجمل الربح ١ ٪ في النصف الأول ليصل إلى ٣٠,٨ ٪، بلغ هامش مجمل الربح ٣٢,٢ ٪ في الربع الثاني بانخفاض ٠,٨ ٪ مقارنة بنفس الفترة العام السابق. الانكماش في الهامش هو نتيجة للزيادة في الأسعار العالمية لمدخلات الإنتاج (مثل اللبن الخام) و تباطؤ حركة سلاسل التوريد العالمية.

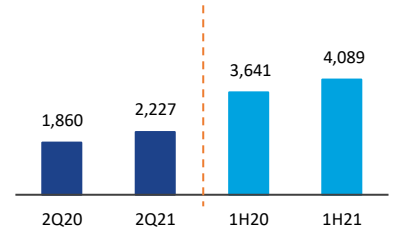
كما ارتفع هامش المصاريف البيعية والإدارية والعمومية خلال الستة أشهر بنسبة ١ ٪ لتصل إلى ١٩,٣ ٪ بسبب زيادة المصاريف التسويقية على المنتجات الجديدة – اللبن النباتي (N&G) و الزيادي اليوناني المحلي. وبلغ هامش المصاريف البيعية والإدارية والعمومية خلال الربع الثاني إلى ١٩,٧ ٪، بانخفاض ١,٧ ٪ مقارنة بنفس الفترة العام السابق، التي سجلت ٢١,٤ ٪ عن فترة المقارنة

انخفض هامش الأرباح قبل الفوائد والضرائب و الإهلاك (EBITDA) في النصف الأول بمقدار نقطة ١,٧ ٪ ليصل إلى ١٤,٩ ٪. بينما في الربع الثاني تقلص هامش EBITDA بمقدار ٠,٩ ٪ نقطة ليصل إلى ١٥,٧ ٪.

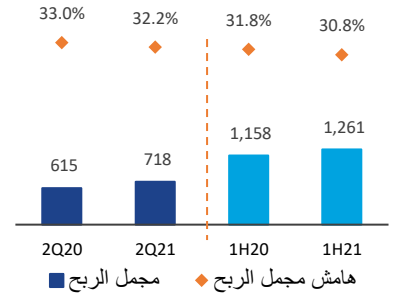
تم تعويض الانخفاض في هامش الربحية على مستوي صافي الربح. بسبب استراتيجية الشركة لخفض التكلفة وجهود تقليص المديونية. حيث انخفض صافي الدين من ١,٥ مليار جنيه مصري في نهاية النصف الأول ٢٠٢٠ إلى ٧٠٢ مليون جنيه مصري في ٣٠ يونيو ٢٠٢١ وكذلك ساهم إنخفاض تكلفة التمويل حيث قام البنك المركزي المصري بخفض أسعار الفائدة في ٢٠٢٠. بلغ صافي الربح ٣١٦ مليون في النصف الثاني محققا زيادة بنسبة ٣٦ ٪ مقارنة بنفس الفترة العام الماضي. وارتفع هامش صافي الربح ١,٤ ٪ مقارنة بنفس الفترة العام السابق ليصل إلى ٧,٧ ٪. بلغ صافي الربح في الربع الثاني ١٩٣ مليون جنيه بنمو ٦٣ ٪ لكن ارتفع هامش صافي الربح بمقدار ٢,٣ ٪ نقطة مئوية ليصل إلى ٨,٧ ٪.

إعادة توجيه حساب خصومات – أعادت جهينه توجيه حساب خصومات (دعم السعر) للعملاء ليخضع من إجمالي الإيرادات بدلا من المصاريف البيعية، كما كان مسبقا. وفقا لذلك فقد تغير صافي المبيعات التاريخي و المصاريف البيعية و التسويقية بأثر رجعي، حيث تم خفض صافي المبيعات وخفض المصاريف البيعية و التسويقية دون أي تأثير على بيانات الأرباح قبل الفوائد والضرائب (EBIT).

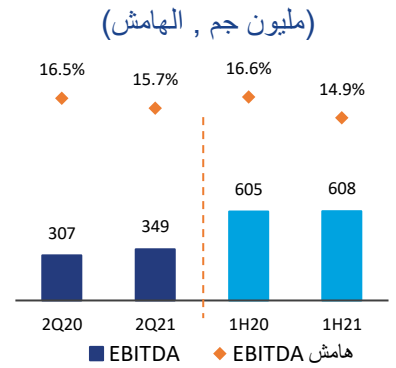
الإيرادات (مليون جم)



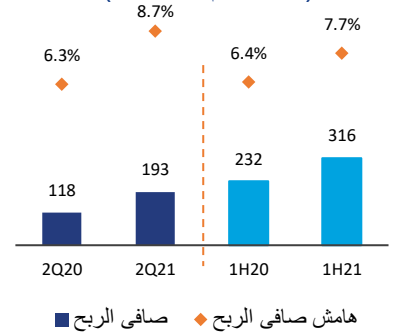
مجمل الربح (مليون جم , الهامش)



EBITDA (مليون جم , الهامش)



صافي الربح (مليون جم , الهامش)



طروحات المنتجات الجديدة

تماشياً مع الاتجاهات العالمية وزيادة طلب المستهلكين على بدائل الألبان كجزء من نظامهم الغذائي اليومي، كان من دواعي سرور شركة جيهينه للصناعات الغذائية أن تعلن عن إطلاق قطاع منتجاتها النباتية؛ تلبية للطلب المتزايد للمستهلكين وللمساهمة في تطوير هذا القطاع الجديد من خلال منتجاتها الطبيعية وتركيباتها/وصفتها النباتية ذات المذاق الفريد.

في البداية، أطلقت جيهينه خمسة منتجات من الحليب النباتي، تحت العلامة التجارية الفرعية الجديدة، "N&G" (بالمكسرات والحبوب)، لتصبح أول شركة مصرية تقدم في السوق المصري مجموعة كاملة من الحليب النباتي بأصنافها الخمسة من اللوز وجوز الهند والشوفان و الصويا و البندق (التشكيلة الرائدة سريعة النمو من الألبان النباتية في أوروبا وشمال أمريكا)، حيث يتم تعقيم اللبن تحت درجة حرارة عالية جداً، ويقدم في عبوات سعة ١ لتر.

وقد كان اتجاه جيهينه إلى الابتكار في منتجات الألبان وبدائلها هو جوهر استراتيجيتها حافظة مشاريعها الجديدة من المنتجات، بالإضافة إلى التزامها بأسس الاستدامة الخاصة بها؛ حيث وضعنا أهدافاً مناخية طموحة، نهدف إلى تحقيقها من خلال تعهدنا بتقديم منتجات مفيدة لعملائنا وتحافظ على كوكبنا.



تم اختيار الزبادي اليوناني بالنكهات ليكون الابتكار التالي لجيهينه؛ نظراً لرواجه المتزايد عالمياً وتماشياً مع رسالة جيهينه لتقديم الأصناف الصحية إلى السوق.

تم إطلاق المنتج في أبريل من عام ٢٠٢١، بالتعاون مع فريق البحث والتطوير في جيهينه؛ يحقق الزبادي اليوناني من جيهينه الاشتراطات الصحية والجودة العالية التي تسعى جيهينه دائماً لتقديمها لعملائها. مصنوع من مكونات طبيعية وخالية من الجلوتين وتوفر العبوة الواحدة منه نسبة ٣٠٪ من احتياج الجسم اليومي للبروتين. وعلى الرغم من إطلاق منتج الزبادي اليوناني السادة في مارس ٢٠٢٠ في ذروة الموجة الأولى من جائحة كورونا، إلا أنه حقق نجاحاً كبيراً؛ نظراً لاستساغة الطعم والجودة المميزة، بالإضافة إلى تقديمه بأربعة مستويات مختلفة من الدسم.

وقد حفّز هذا النجاح الشركة لإطلاق مجموعتها من الزبادي اليوناني بأربع نكهات مختلفة، هي الفانيليا والفاولة والخوخ والتوت. وقد لاقت هذه المجموعة قبولاً رائعاً في السوق لدي المستهلكين وحقت نجاحاً كبيراً؛ مما ساعد على نمو سوق الزبادي اليوناني بشكل كبير.



قائمة الدخل

الربع الثاني ٢٠٢٠	الربع الثاني ٢٠٢١	النصف الأول ٢٠٢٠	النصف الأول ٢٠٢١	
١ ٨٧٤ ٢٣١ ٥٠٥	٢ ٢٢٦ ٨٦٣ ٦٣٦	٣ ٦٤١ ٢٣٢ ٠٨١	٤ ٠٨٨ ٥٥٢ ٧٥٨	صافي المبيعات
(١ ٢٤٥ ٣٤٨ ٢٤٢)	(١ ٥٠٨ ٧٩٨ ٥٤٣)	(٢ ٤٨٣ ١٠٠ ٩٦٤)	(٢ ٨٢٧ ٨٧٢ ٧٥٣)	تكلفة المبيعات
٦٢٨ ٨٨٣ ٢٦٣	٧١٨ ٠٦٥ ٠٩٣	١ ١٥٨ ١٣١ ١١٧	١ ٢٦٠ ٦٨٠ ٠٠٥	مجمّل الربح
٣ ٧٩٥ ٥٨١	٧ ٤١٩ ٢٩٣	١٤ ٦٠٢ ٦٤٨	١٨ ٢٤٥ ١٦٠	إيرادات تشغيلية أخرى
(٣١١ ١٥٩ ٥٤٦)	(٣٧٥ ٩٨٨ ١٢٣)	(٥٢٩ ٣٣٨ ٥٢١)	(٦٥٧ ٢٣٥ ٣٥٦)	مصروفات بيع وتوزيع
(٦٧ ٨٦٠ ١٠٧)	(٦١ ٧٦٧ ٣٣١)	(١٢٦ ٢١٠ ٥٤٧)	(١١٨ ٠٣٧ ٩٨٦)	مصروفات إدارية وعمومية
(٤١ ٣٥٢ ٢١٨)	(٢١ ٠٣١ ٧٢٧)	(٦٨ ١٥٣ ١٦٢)	(٤٤ ١٥٣ ٥١٥)	مصروفات أخرى
(٥ ٣٨٥ ٠٠٠)	-	(١٠ ٢٤٥ ٠٠٠)	-	بدلات و مكافآت أعضاء مجلس الإدارة
٢٠٦ ٩٢١ ٩٧٣	٢٦٦ ٦٩٧ ٢٠٥	٤٣٨ ٧٨٦ ٥٣٥	٤٥٩ ٤٩٨ ٣٠٨	نتائج أنشطة التشغيل
-	٤٢١ ٣٠٧	٨١٩ ٤٣٤	٤٢١ ٣٠٧	أرباح شركة تحت سيطرة مشتركة
(٧٠٤ ٩٧٢)	(١ ٢٤٥ ٩٠٧)	(١٥ ٣٩٤ ٥٣٣)	(١٥ ٢٣٧ ٧١٩)	تكاليف إنهاء الخدمة
(٤٤ ٧٣٣ ٧٨٩)	(١٩ ٨٥٥ ٩٦٣)	(٩٠ ٩٣٩ ٤٤٤)	(٤٢ ٠٧٦ ٨٠٦)	صافي المصروفات التمويلية
١٦١ ٤٨٣ ٢١٢	٢٤٦ ٠١٦ ٦٤٢	٣٣٣ ٢٧١ ٩٩٢	٤٠٢ ٦٠٥ ٠٩٠	صافي الأرباح قبل الضرائب
(٤٠ ١٨٧ ٨٨٨)	(٥٠ ٥٦٩ ٧٦١)	(٩٩ ٤٣١ ٥٤٤)	(٨٧ ٤٥٨ ٨٨٥)	ضريبة الدخل
(٣ ٢١٠ ٠٣٣)	(٢ ٣٨١ ٠١٠)	(٢ ١٣٣ ٥٠٣)	١ ٠٦٥ ٣٢٠	الضريبة المؤجلة
١١٨ ٠٨٥ ٢٩١	١٩٣ ٠٦٥ ٨٧١	٢٣١ ٧٠٦ ٩٤٥	٣١٦ ٢١١ ٥٢٥	صافي ربح الفترة
١١٨ ٠٦٣ ٤٢٦	١٩٣ ٠٠١ ٩٨٤	٢٣١ ٦٥٦ ٣٢٧	٣١٦ ١٠٨ ٠١٧	يتم توزيعه كما يلي
٢١ ٨٦٥	٦٣ ٨٨٧	٥٠ ٦١٨	١٠٣ ٥٠٨	نصيب مساهمي الشركة القابضة
١١٨ ٠٨٥ ٢٩١	١٩٣ ٠٦٥ ٨٧١	٢٣١ ٧٠٦ ٩٤٥	٣١٦ ٢١١ ٥٢٥	نصيب الأقلية
٠.١٣	٠.٢١	٠.٢٥	٠.٣٤	نصيب السهم في صافي ربح (جنيه/سهم)

الميزانية

٣٠/٠٦/٢٠٢٠	٣٠/٠٦/٢٠٢١	
		الأصول
		الأصول غير المتداولة
٣ ١٤٧ ٩٩١ ٥٢٨	٣ ١٤١ ٤٥٢ ٤٤١	أصول ثابتة
١٦٠ ٦٧٣ ٦٩٩	١٥٨ ٦٩٢ ١٩١	مشروعات تحت التنفيذ
١٦ ٤٨٦ ٨٢٣	١٦ ٢٢٩ ٢٣١	الثروة النباتية منتجة
٢٢ ١٨٧ ٩١٧	٢٧ ٠٨٧ ٥٠٦	الثروة النباتية غير منتجة
١٩٦ ١٦٧ ٩٨٤	١٩١ ٦٥٩ ٩٥٠	الثروة الحيوانية
١٤ ٤٧١ ٧٠٧	١٤ ٨٩٣ ٠١٤	استثمارات في شركة تحت سيطرة مشتركة (حقوق ملكية)
٩٧ ٠٩٢ ٨٩٠	٩٧ ٠٩٢ ٨٩٠	الشهرة
٤٤ ٣٢٥ ٦٦٢	٤١ ٢٨٧ ٤٣٧	حق إنقاع في أصول
٧٢٢ ١٤٤	٧٢٨ ٠٠٩	أصول أخرى طويلة الأجل
٣ ٧٠٠ ١٣٠ ٣٥٤	٣ ٦٨٩ ١٢٢ ٦٦٩	الأصول غير المتداولة
		الأصول المتداولة
٤٨ ٥٠١	٧٤ ٥٧١	أصول حيوية - قطع التسمين
١٢ ٢٤٢ ٢٨٦	٥ ١٠٥ ٧٨٣	أصول حيوية زراعات قائمة
٦ ٦٣٦ ١١١	٤ ٣٥٧ ٠٩٤	أصول محتفظ بها لغرض البيع
٨٧٣ ٩٦٨ ٧٧٣	٩١٣ ٠٨٩ ٥٦٦	مخزون
٣٦٠ ١٦٤ ٠٢٢	٤٧٨ ٦٧٢ ٣٤٧	عملاء وأرصدة مدينة أخرى
-	٢ ٧١٥	مستحق من أطراف ذوي علاقة
١٨٢ ٥٤٢ ٥٣٨	٢٤٥ ٦٩٤ ٣٠٣	نقدية بالبنوك و الصندوق
١ ٤٣٥ ٦٠٢ ٢٣١	١ ٦٤٦ ٩٩٦ ٣٧٩	الأصول المتداولة
٥ ١٣٥ ٧٣٢ ٥٨٥	٥ ٣٣٦ ١١٩ ٠٤٨	إجمالي الأصول
		حقوق الملكية
٩٤١ ٤٠٥ ٠٨٢	٩٤١ ٤٠٥ ٠٨٢	رأس المال المصدر والمدفوع
٦٣٧ ٠٢١ ٥٣١	٦٦٦ ٦٩٧ ٥٣١	إحتياطي قانوني
٣٣٠ ٩٢٠ ٤٢٨	٣٣٠ ٩٢٠ ٤٢٨	إحتياطي عام - علاوة إصدار الأسهم
٩٩٣ ٢١١ ٩٠٢	١ ٢٧٩ ٦٤٣ ٩١٩	أرباح مرحلة
٢ ٩٠٢ ٥٥٨ ٩٤٣	٣ ٢١٨ ٦٦٦ ٩٦٠	حقوق الملكية لمساهمي الشركة الأم
٧١٤ ٩٠٩	٨١٨ ٤١٧	حقوق غير مسيطرة
٢ ٩٠٣ ٢٧٣ ٨٥٢	٣ ٢١٩ ٤٨٥ ٣٧٧	حقوق الملكية
		الالتزامات غير المتداولة
٢٧٠ ٧٧٤ ٨٢١	٢٥٣ ٨٧١ ٩٤٥	قروض طويلة الأجل
١٨ ٢٠٨ ٧٢٩	٢ ٤٧٣ ٣٨٦	إلتزامات أخرى غير متداولة
١٠٨ ٤١٢ ٤٤٤	١٠٠ ٣٩٦ ٠٣٠	إلتزامات ناتجة عن عقود تأجير - غير متداول
٢٨٦ ٨٨٢ ٠٦٥	٢٨٥ ٨١٦ ٧٤٥	إلتزامات ضريبية مؤجلة
٦٨٤ ٢٧٨ ٠٥٩	٦٤٢ ٥٥٨ ١٠٦	الالتزامات غير المتداولة
		الالتزامات المتداولة
٥٠ ٨٥٤ ٨٨٢	٤٨ ٠٠١ ٧٧٢	مخصصات
٢٧٦ ٥٩٩ ٧٤٠	٣٦٦ ٩٦٢ ٩٠٢	تسهيلات ائتمانية
٦٧٤ ١٦٥ ٥٨٦	٦٧٣ ٨١٣ ٧٨٥	دائنون وأرصدة دائنة أخرى
١٩٢ ٩٢٩ ٥٦٠	١١٣ ١٤٢ ٧٦٧	ضرائب الدخل
٢٣ ٧٣٦ ٣٥٧	٢٤ ٢٨٦ ٥٣٤	إلتزامات ناتجة عن عقود تأجير - الجزء المتداول
٣٢٩ ٨٩٤ ٥٤٩	٢٤٧ ٨٦٧ ٨٠٥	قروض طويلة الأجل - الجزء المتداول
١ ٥٤٨ ١٨٠ ٦٧٤	١ ٤٧٤ ٠٧٥ ٥٦٥	الالتزامات المتداولة
٢ ٢٣٢ ٤٥٨ ٧٣٣	٢ ١١٦ ٦٣٣ ٦٧١	إجمالي الإلتزامات
٥ ١٣٥ ٧٣٢ ٥٨٥	٥ ٣٣٦ ١١٩ ٠٤٨	إجمالي حقوق الملكية والالتزامات

التدفقات النقدية

النصف الأول 2020	النصف الأول 2021	
333 271 992	402 605 090	التدفقات النقدية من الأنشطة التشغيلية
144 138 994	142 751 512	صافي ربح الفترة قبل الضريبة على الدخل وحصص حقوق الأقلية في الأرباح
16 641 336	(2 411 805)	تسويات
4 137		إهلاك الأصول الثابتة
12 701 889	15 010 368	خسائر رأسمالية
218 546	257 592	إستهلاك حق انتفاع أراضي
(1 476 011)		استهلاك الثروة الحيوانية
(819 434)	(421 307)	استهلاك الثروة النباتية المنتجة
(12 496 867)	(237 301)	رد الاضمحلال في قيمة الأصول الحيوية
6 671 877	(3 045 181)	التغير في استثمار محاسب عنه بطريقة حقوق الملكية
7 452 328	8 634 100	الثروة النباتية غير المنتجة
2 733 031	2 565 995	رد الانخفاض في قيمة الأصول الثابتة
1 266 375	1 482 100	الانخفاض في قيمة العملاء والأرصدة المدينة الأخرى
(6 067 800)	6 032 043	استهلاك أصل حق الانتفاع
(38 971 199)	(6 285 600)	فوائد حق الانتفاع
10 824 770	6 741 307	الانخفاض في قيمة المخزون
334 960		تدعيم مخصص مطالبات
9 040 923	(855 083)	ولادات القطيع
(93 208)	(5 656 876)	رسملة تكاليف تربية القطيع
(9 356 368)	(46 022 770)	خسائر بيع ابقار
97 655 989	581 142 062	خسائر بيع اصول حيوية قطاع التسمين
573 676 260	5 656 876	فروق تقييم عمله
9 356 368	(46 022 770)	فوائد دائنة
(97 655 989)	(8 885 153)	فوائد ومصروفات تمويلية
(89 488 953)	(40 602 893)	فوائد ودائع محصلة
9 795 536	7 136 503	فوائد ومصروفات تمويلية مدفوعة
(2 490 994)	2 279 017	التغير في
(4 895 187)	(80 646 801)	المخزون
21 624 621	(351 799)	أصول حيوية زراعات قائمة
(421,866.00)	(2 715)	أصول محتفظ بها لغرض البيع
(63 920 851)	(34 816 343)	العلاء والأرصدة المدينة الأخرى
(109 061 777)	(167 245 678)	المستحق لأطراف ذوي علاقة
(3 762 750)	(15 735 343)	الدائنين والأرصدة الدائنة الأخرى
(7 031 884)		المستحق من أطراف ذوي علاقة
(8 696 612)		توزيعات أرباح مدفوعة للعاملين
(7 056 345)		ضريته دخل مسدده
219 969 577	201 904 963	المسدد من ضريبة المبيعات على السلع الرأسمالية
(154 906 831)	(136 346 046)	المستخدم من مخصص الأرصدة المدينة الأخرى
48 388 842	4 764 234	المستخدم من مخصص المخزون
(18 593 589)	(7 335 000)	المستخدم من مخصص المطالبات
1 704 300	19 606 896	صافي التدفقات النقدية الناتجة من الأنشطة التشغيلية
23 800 150	3 892 065	أقتناء أصول ثابتة ومشروعات تحت التنفيذ
(99 607 128)	(115 417 851)	متحصلات من بيع أصول ثابتة
229 950 536	90 363 162	مدفوعات لإقتناء ثروة نباتية
(16 299 163)	(15 623 972)	مدفوعات للاستثمار في أصول حيوية
(23 260 303)	(98 929 620)	متحصلات من بيع ثروة حيوانية
(188 281 016)		متحصلات تعويض نفوق عجول
2 110 054	(24 190 430)	متحصلات وتعويضات من بيع ثروة نباتية وحيوانية
122 472 503	62 296 682	صافي التدفقات النقدية (المستخدمة في) الأنشطة الاستثمارية
93 208	855 083	التدفقات النقدية من الأنشطة التمويلية
96 717 667	182 542 538	(المسدد) المحصل من قروض بنكية وبنوك تسهيلات إئتمانية
219 283 378	245 694 303	(المسدد) من أقساط التأجير
		المحصل (المسدد) من قروض بنكية
		توزيعات أرباح مدفوعة للمساهمين
		صافي التدفقات النقدية (المستخدمة في) الأنشطة التمويلية
		التغير في النقدية وما في حكمها خلال الفترة
		أثر التغير في فروق العملة
		النقدية وما في حكمها في I يناير
		النقدية وما في حكمها في 30 يونيو

نبذة نصف أوله عن شركة جھينه للصناعات الغذائية

تأسست جھينه للصناعات الغذائية نصف أول ١٩٨٣، وهي شركة مصرية تتخصص في إنتاج ومعالجة وتعبئة مجموعة متنوعة من منتجات الألبان والعصائر و الزبادى وكذلك منتجات الطهي.

وقد نجحت الشركة في احتلال مرتبة الصدارة في مصر والتوسع من خلال التصدير لأسواق عالمية، بفضل التزامها المتواصل بتقديم باقة واسعة من المنتجات الغذائية الصحية والأمنة التي تتميز بجودتها الفائقة، مما جعلها العلامة التجارية المفضلة في كل البيوت المصرية.

وتقوم الشركة حاليًا بتشغيل ٤ مصانع تابعة وشبكة توزيع ضخمة تغطي أكثر من ١٣٦,٠٠٠ ألف منفذ تجزئة في جميع أنحاء وريوع الجمهورية، فضلاً عن مزرعة الألبان التي تبلغ مساحتها ٥٥٠ فدان، سعياً للارتقاء بمعايير تصنيع المنتجات الغذائية عالية الجودة في السوق المصري.

بيان إبراء الذمة

البيانات الواردة في هذه الوثيقة، والتي لا تعد حقائق تاريخية، تم بنائها على التوقعات الحالية، والتقدير وآراء ومعتقدات شركة جھينه للصناعات الغذائية. وقد ينطوي هذا البيان على مخاطر معروفة وغير معروفة، وغير مؤكدة وعوامل أخرى، ولا ينبغي الاعتماد عليه بشكل مفرط. ويجب الإشارة إلى أن بعض المعلومات الواردة في هذه الوثيقة تشكل "الأهداف" أو "البيانات المستقبلية" ويمكن تحديدها من خلال استخدام مصطلحات تطلعيه مثل "ربما"، "سوف"، "يلتمس"، "ينبغي"، "يتوقع"، "يشعر"، "يقدر"، "ينوي"، "يوصل" أو "يعتقد" أو ما هو منفي منها أو غيرها من المصطلحات المشابهة. وكذلك الأحداث الفعلية أو النتائج أو الأداء الفعلي للشركة قد تختلف جوهرياً عن تلك التي تعكسها مثل هذه الاهداف أو البيانات المستقبلية. ويحتوي أداء شركة جھينه للصناعات الغذائية على بعض المخاطر والشكوك.

ادارة علاقات المستثمرين

خالد دعادر

مدير علاقات المستثمرين

Khaled.daader@juhayna.com

+٢٠٢-٣٨٢٧١٨٣٣

علي ثابت

ali.thabet@juhayna.com

عبد الرحيم زيان

Abdelrehim.zian@juhayna.com