

جھینہ للصناعات الغذائية تعلن نتائج الأعمال عن الربع الأول ٢٠٢٢

حققت جھینہ صافي ربح خلال النصف الأول ٢٠٢٢ قدره ٣١٩ مليون جنيه بنمو ١% عن فترة المقارنه و ارتفعت صافي الإيرادات خلال النصف الأول بنسبة ٢٦% لتصل الي ٥,٢ مليار جنيه.

الربع الثاني ٢٠٢٢

٣٣٠ مليون (١٢,٠%) EBITDA ، (هامش)	٧٧٣ مليون (٢٨,٠%) مجمل الربح ، (هامش)	٢,٧٦١ مليون صافي الإيرادات
YoY % -٥% ، (٧,٣%-)	YoY % ٨% ، (٣,٤%-)	YoY % ٢٤% ▲
٥٢٥ مليون (١٩,٠%) مصاريف بيعيه وإدارية وعمومية (هامش)	٥٧٧ مليون صافي الدين ٢٠٢٢/٦/٣٠	١٧٥ مليون (٦,٣%) صافي ربح ، (هامش)
YoY % ٢٠% ▲ ، (٧,٠%-)	YoY % ١٨% ▼	YoY % ١٠% ▼ (٤,٢%-)

النصف الأول ٢٠٢٢

٦١٠ مليون (١١,٨%) EBITDA ، (هامش)	١,٤١٤ مليون (٢٧,٤%) مجمل الربح ، (هامش)	٥,١٦٥ مليون صافي الإيرادات
YoY % -٠,٣% ▼ ، (١,٣%-)	YoY % ١٢% ▲ ، (٥,٣%-)	YoY % ٢٦% ▲
٩٧٥ مليون (١٨,٩%) مصاريف بيعيه وإدارية وعمومية (هامش)	٥٧٧ مليون صافي الدين ٢٠٢٢/٦/٣٠	٣١٩ مليون (٦,٢%) صافي ربح ، (هامش)
YoY % ٢٣% ▲ ، (٥,٠%-)	YoY % ١٨% ▼	YoY % ١% ▲ (٦,١%-)

صافي إيرادات القطاعات

مليون جنيه	الربع الثاني ٢٠٢٢	الربع الثاني ٢٠٢١	% تغيير	النصف الأول ٢٠٢٢	النصف الأول ٢٠٢١	% تغيير
الألبان	١,٢٨٤	٩٤١	٪٣٦	٢,٥٨٢	١,٩٣٠	٪٣٤
المبردات	٨٧٣	٧٧٦	٪١٣	١,٤٥٨	١,٢٣١	٪١٨
العصائر	٤٦٢	٣٨٩	٪١٩	٨٤٤	٧٠٠	٪٢١
المركزات و الزراعة	٨٢	٦٦	٪٢٥	١٤٧	١١٢	٪٣١
التوزيع للغير	٦٠	٥٥	٪٩	١٣٤	١١٥	٪١٦
الإجمالي	٢,٧٦١	٢,٢٢٧	٪٢٤	٥,١٦٥	٤,٠١٩	٪٢٦

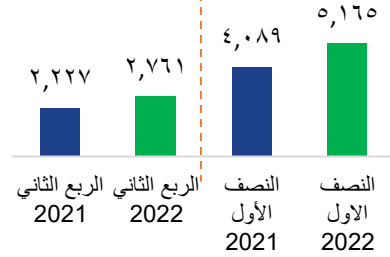
أعلنت شركة جهينه للصناعات الغذائية (كود البورصة المصرية – JUFO.CA) وهي الشركة المصرية الرائدة في تصنيع منتجات الألبان والزبادي والعصائر – عن نتائجها المالية المجمعة المدققة للنصف الأول لعام ٢٠٢٢. حيث سجلت جهينه إيرادات بقيمة ٥,٢ مليار جنيه بارتفاع قدره ٢٦٪، حيث سجلت إيرادات الربع الثاني ٢,٨ مليار بنسبة نمو قدرها ٢٤٪. النمو في الإيرادات جاء من النمو القوي في حجم مبيعات الألبان والعصائر، بالإضافة الي تأثير زيادات أسعار منتجاتنا مما يوضح تعافي القوة الشرائية للمستهلكين.

و إنخفض هامش مجمل الربح بمقدار ٣.٥٪ نقطة في النصف الاول لعام ٢٠٢٢ ليصل الي ٢٧.٤٪، الانكماش في الهامش هو نتيجة للزيادة المستمرة في الأسعار العالمية لمدخلات الإنتاج ومواد التعبئة والتغليف و تباطؤ حركة سلاسل التوريد العالمية. وانخفض قيمة الجنيه المصري.

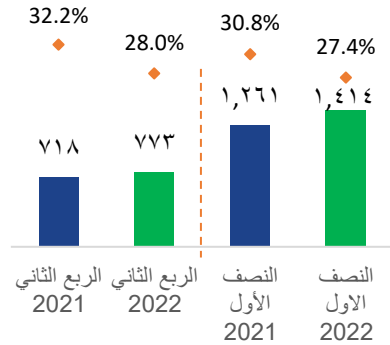
كما انخفض هامش المصاريف البيعية والإدارية والعمومية خلال النصف الأول بنسبة طفيفة بلغت ٠,٥٪ لتصل الي ١٨,٩٪ في الربع الثاني انخفض هامش المصاريف البيعية والإدارية والعمومية بنسبة ٠,٧٪ ليصبح ١٩,٠٪ بسبب عدم خفض المصاريف التسويقية بسبب طروحات المنتجات الجديدة مثل مشروب الزبادى اليونانى بالفواكه. انخفض هامش الأرباح قبل الفوائد والضرائب و الإهلاك (EBITDA) في النصف الأول ٢٠٢٢ بمقدار ٠,٣٪ ليصل الي ١١,٨٪ بينما انخفض هامش الأرباح قبل الفوائد والضرائب و الإهلاك (EBITDA) في الربع الثاني ٢٠٢٢ بمقدار ٣,٧٪ ليصل ١٢,٠٪

بلغ صافي الربح ٣١٩ مليون في النصف الأول ٢٠٢٢ محققا زيادة بنسبة ١٪ مقارنة بنفس الفترة عن العام الماضى كما انخفض هامش صافى الربح بنسبة ١,٦٪. سجل الربع الثاني ٢٠٢٢ صافي ربع قدره ١٧٥ مليون بانخفاض قدره ١٠٪ و انخفض هامش صافى الربح بنسبة ٢,٤٪ ليصبح ٦,٣٪. كما أن انخفضت المديونية من ٧٠٢ مليون في الربع الثاني ٢٠٢١ إلي ٥٧٧ مليون جنيه مصري في نهاية الربع الثاني ٢٠٢٢ بانخفاض قدره ١٨٪.

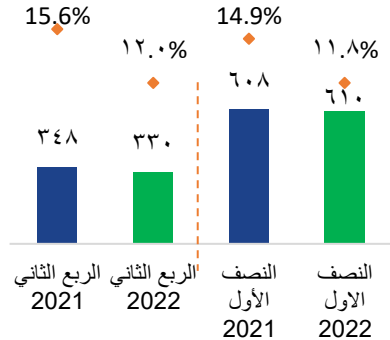
الإيرادات



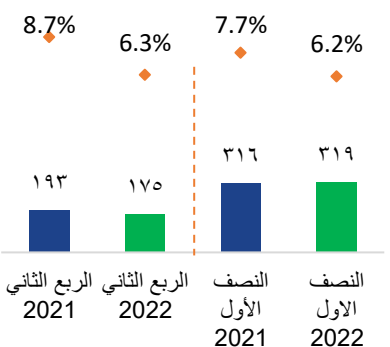
مجمّل الربح (مليون ج.م , الهامش)



EBITDA (مليون ج.م , الهامش)



صافى الربح (مليون ج.م , الهامش)



إعلانات / إطلاق المنتجات

إطلاق مشروب الزبادي اليوناني بالنكهات – أبريل ٢٠٢٢

تم اختيار مشروب الزبادي اليوناني بالنكهات ليكون الابتكار التالي لجھينه نظرا لتوافقه مع مهمة جھينه لتقديم أصناف صحية الي السوق. تم إطلاق المنتج في ابريل ٢٠٢٢ بالتعاون مع فريق البحث والتطوير في جھينه و يمثل الابتكارات الصحية وعالية الجودة التي تسعى جھينه لتقديمها ، حيث يتكون من ثلاثة نكهات مختلفة و سعة الزجاجة ٢٥٠ جم.

مع عودة الحياة الي طبيعتها وتطور أنماط المستهلكين الي المشروبات الصحية ذات قيمة غذائية عالية ، كان من المنطقي تقديم مشروب الزبادي اليوناني بالنكهات مما يتيح المستهلك تناول مشروب صحي اثناء تنقلاته اليومية. بدأت الشركة العمل علي إطلاق مشروب الزبادي اليوناني بثلاثة اطعمة مختلفة من الفاكهة وهي الاناناس والخوخ ، والتوت المختلط والشوفان ، والباشن فروت. لاقت المجموعة استحسانا كبيرا من قبل السوق وحقت نجاحا كبيرا مما ساعد علي نمو سوق الزبادي اليوناني



كلمة العضو المنتدب

يسعدني أن أبلغكم أن شركة جهينة قد حققت نتائج قوية في النصف الأول من عام ٢٠٢٢ ، حيث استمر نمو المبيعات عبر قطاعنا الرئيسية، و تمكنا من تجاوز التحديات العالمية التي واجهتها كثير من الشركات.

واصلت الشركة في نمو المبيعات خلال فترة شهدت ارتفاعا ملحوظا في الأسعار و انخفاضا في القوة الشرائية للمستهلك. كان نمو المبيعات مدفوعا بارتفاع في قطاعي الألبان والعصائر ، حيث نما حجم المبيعات في القطاعين بنسبة تزيد عن ٢٠٪ مقارنة بالنصف الأول لعام ٢٠٢١ ، كما ساهمت أيضا زيادات الأسعار في نمو صافي المبيعات. حيث نمت صافي الإيرادات بنسبة ٢٦٪ مقارنة بالنصف الأول لعام ٢٠٢١ .

سنظل ملتزمين بتقديم قيمة استثنائية لمساهميننا ، والمجتمع، و سنعمل على تنمية جميع أعمال الشركة. نحن بلا شك نواجه تحديات عالمية و محلية صعبة. على الصعيد العالمي ، لا يزال الاقتصاد متأثر من تداعيات كورونا و قد تراكم عليه الحرب الروسية الأوكرانية مما أدى الى ارتفاعات ملحوظة في أسعار المواد الخام و اضطرابات في سلاسل التوريد العالمية. على الصعيد المحلي ، نشهد تضخم شديد في الأسعار و انخفاضا بنسبة أكثر من ٢٠٪ في قيمة الجنيه المصري مقابل الدولار الأمريكي. على الرغم من ذلك نحن على ثقة تامة من أن سجلنا الحافل في تجاوز الأوقات المضطربة المماثلة تعطينا ما نحتاجه من حماية وخبرة لتجاوز الفترة المقبلة. قامت الشركة بتقليل التكاليف و رفع كفاءة المصانع في النصف الأول من ٢٠٢٢ من خلال مجهودات ادارتي المالية و التوريد عبر مبادرات خفض التكاليف التي تم تطبيقها منذ بداية العام

كما لعبت ابتكارات المنتجات دورا كبيرا في نجاح جهينة على مر السنين وستستمر في المساهمة في نمو الشركة على المدى الطويل ، حيث نواصل في تقديم ابتكارات ذات هوامش ربحية مرتفعة كل عام. حيث تم اختيار مشروب الزبادي اليوناني بالنكهات الذي تم إطلاقه في أبريل ٢٠٢٢ ، ليكون المنتج المتوالي لجهينة نظرا لتوافقه مع مهمة جهينة لتقديم أصناف صحية جديدة إلى السوق.

نما صافي ربح الشركة بنسبة ١٪ لتصل إلى ٣١٩ مليون في النص الأول من عام ٢٠٢٢ . تأثر هامش صافي الربح بانكماش هامش مجمل الربح نتيجة لارتفاع أسعار المواد الخام وانخفاض قيمة الجنيه المصري. بلغ صافي الدين ٥٧٧ مليون جنيه مصري ، بسبب تراكم المخزون الاستراتيجي نتيجة عدم اليقين المرتبط باضطرابات سلسلة التوريد. ومع ذلك قد انخفض صافي الدين بنسبة ١٨٪.

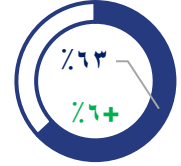
يسعدنا أيضا أن نعلن موافقة السادة مساهمو الشركة بالجمعية العامة العادية التي انعقدت في ٢٩ يونيو ٢٠٢٢ على توزيع أرباح بقيمة ٣٢٩ مليون جنيه مصري عن السنة المالية المنتهية في ٣١ ديسمبر ٢٠٢١. والتي تظهر قدرتنا على مكافأة المساهمين خلال هذه الأوقات العصيبة ، و قدرة الشركة في الحصول على السيولة من خلال أعمالها ونتائجها ، كما أنه دليل على ثقتنا في مستقبل الشركة و ثقتنا في الأساسيات القوية لصناعتنا.

نيلس تومسن

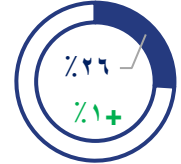
العضو المنتدب

الحصص السوقية للنصف الأول ٢٠٢٢

اللبن



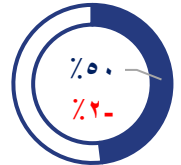
العصير



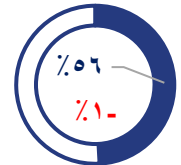
الزبادي



مشروب الزبادي



اللبن المحلي



قائمة الدخل

الربع الثاني ٢٠٢١	الربع الثاني ٢٠٢٢	النصف الأول ٢٠٢١	النصف الأول ٢٠٢٢	
٢,٢٢٦,٨٦٣,٦٣٦	٢,٧٦١,١٣٣,٧٧٠	٤,٠٨٨,٥٥٢,٧٥٨	٥,١٦٤,٥٦٧,٢١٦	صافي المبيعات
(١,٥٠٨,٧٩٨,٥٤٣)	(١,٩٨٨,٤٩٥,٠٦٧)	(٢,٨٢٧,٨٧٢,٧٥٣)	(٣,٧٥٠,١١٠,٧٠٩)	تكلفة المبيعات
٧١٨,٠٦٥,٠٩٣	٧٧٢,٦٣٨,٧٠٣	١,٢٦٠,٦٨٠,٠٠٥	١,٤١٤,٤٥٦,٥٠٧	مجموع الربح
٧,٤١٩,٢٩٣	٢٩,١٨٩,٥٢٥	١٨,٢٤٥,١٦٠	٥٩,٧٣١,٢٣٨	إيرادات تشغيله أخرى
(٣٧٥,٩٨٨,١٢٣)	(٤٤٥,٨٨٢,٨١٠)	(٦٥٧,٢٣٥,٣٥٦)	(٨٢١,٥٤٥,٠٧٥)	مصروفات بيع وتوزيع
(٦٣,٠١٣,٢٣٨)	(٧٨,٨٧١,٣٩٢)	(١٣٣,٢٧٥,٧٠٥)	(١٥٣,٢٩٠,٨٦٤)	مصروفات إدارية وعمومية
(٢١,٠٣١,٧٢٧)	(٣٨,٠٨١,٠٢١)	(٤٤,١٥٣,٥١٥)	(٥٩,٩٧٤,٣٥٥)	مصروفات أخرى
٢٦٥,٤٥١,٢٩٨	٢٣٨,٩٩٣,٠٠٥	٤٤٤,٢٦٠,٥٨٩	٤٣٩,٣٧٧,٤٥١	نتائج أنشطة التشغيل
٤٢١,٣٠٧	٢٥٤,٤٧١	٤٢١,٣٠٧	٤٨٧,٩٢٣	أرباح/خسائر شركة تحت سيطرة مشتركة
(١٩,٨٥٥,٩٦٣)	(١١,٥٦٠,٥٠٦)	(٤٢,٠٧٦,٨٠٦)	(٢٤,٥٦٩,٨٨٣)	صافي المصروفات التمويلية
٢٤٦,٠١٦,٦٤٢	٢٢٧,٦٨٦,٩٧٠	٤٠٢,٦٠٥,٠٩٠	٤١٥,٢٩٥,٤٩١	صافي ربح الفترة قبل الضرائب
(٥٠,٥٦٩,٧٦١)	(٥٥,٣٦٧,٩٣٧)	(٨٧,٤٥٨,٨٨٥)	(٩٨,٧٣٢,٤٠١)	ضريبة الدخل
(٢,٣٨١,٠١٠)	٢,٢١٠,٦٥٣	١,٠٦٥,٣٢٠	٢,٣٨٦,٣٠١	الضريبة المؤجلة
١٩٣,٠٦٥,٨٧١	١٧٤,٥٢٩,٦٨٦	٣١٦,٢١١,٥٢٥	٣١٨,٩٤٩,٣٩١	صافي ربح الفترة
١٩٣,٠٠١,٩٨٤	١٧٤,٤٦٧,٩٠١	٣١٦,١٠٨,٠١٧	٣١٨,٨٤٨,٦٩٤	يتم توزيعه كما يلي
٦٣,٨٨٧	٦١,٧٨٥	١٠٣,٥٠٨	١٠٠,٦٩٧	نصيب مساهمي الشركة القابضة
١٩٣,٠٦٥,٨٧١	١٧٤,٥٢٩,٦٨٦	٣١٦,٢١١,٥٢٥	٣١٨,٩٤٩,٣٩١	نصيب الأقلية
٠.٢١	٠.١٩	٠.٣٤	٠.٣٤	نصيب السهم في صافي ربح الفترة (جنيه/سهم)

الميزانية

التصف الأول ٢٠٢١	التصف الأول ٢٠٢٢	
		الأصول
		الأصول غير المتداولة
٣,١٦٤,٧٨٩,٣٢٧	٣,٠٤٢,١٩٠,٠١١	أصول ثابتة
٧٣,٩٦٤,١٧٩	١٢٠,٤٩٠,٦٧٩	مشروعات تحت التنفيذ
٢٦,٠٧٣,٨٥٧	٢٥,٦٧٠,٥٨٠	الثروة النباتية منتجة
٢٣,٦٧٩,٠٢٧	٢٩,٧٧٨,٤٧٦	الثروة النباتية غير منتجة
١٩٦,١٩٤,٤٢٠	١٩٤,٣٢٣,٦٦٠	الثروة الحيوانية
١٥,١١٦,٨٤٣	١٥,٦٠٤,٧٦٦	استثمارات في شركة تحت سيطرة مشتركة (حقوق ملكية)
٦١,٥٨٣,٨٤٣	٥٤,٥٧٣,٥٣٥	حق إنتفاع في أصول
٩٧,٠٩٢,٨٩٠	٩٧,٠٩٢,٨٩٠	الشهرة
٧٢٣,٨٧٢	٧١٩,٧٣٦	أصول أخرى طويلة الأجل
٣,٦٥٩,٢١٨,٢٥٨	٣,٥٨٠,٤٤٤,٣٣٣	الأصول غير المتداولة
		الأصول المتداولة
١٠,٥٧١,٧٢٩	١٤,٠٥٨,١٨٠	أصول حيوية زراعات قائمة
١,٦٠٧,٤٢٧	١,١٠٢,٣٦٣	أصول محتفظ بها لغرض البيع
٨٧٩,٢٦٦,٠٨٨	١,٤٤٦,٩٠٠,٨٩٥	مخزون
٤٥٦,٠٢٠,٩٤٩	٥٦٠,١٩٨,٦٠٠	عملاء وأرصدة مدينة أخرى
٤٥٣,٠١٥,٣٣٠	٤٥٧,٣٨٤,٧٢٧	تقديية بالبنوك و الصندوق
٢,٩٦٦	٣٨٦,٦٢٣	مستحق من أطراف ذوي علاقة
٤٦,١٧٣	٢٩٨,٩٢٠	أصول حيوية - قطيع التسمين
١,٨٠٠,٥٣٠,٦٦٢	٢,٤٨٠,٣٣٠,٣٠٨	الأصول المتداولة
٥,٤٥٩,٧٤٨,٩٢٠	٦,٠٦٠,٧٧٤,٦٤١	إجمالي الأصول
		حقوق الملكية
٩٤١,٤٠٥,٠٨٢	٩٤١,٤٠٥,٠٨٢	رأس المال المصدر والمدفوع
٦٨٨,٨٧٩,٠٢٦	٧٠٩,٦٠٢,٣٤٢	إحتياطي قانوني
٣٣٠,٩٢٠,٤٢٨	٣٣٠,٩٢٠,٤٢٨	إحتياطي عام - علاوة إصدار الأسهم
١,٢٠٦,٣٤٨,٩٢٩	١,١٠٩,٠٣٣,٠٤٥	أرباح مرحلة
٣,١٦٧,٥٥٣,٤٦٥	٣,٠٩٠,٩٦٠,٨٩٧	حقوق الملكية لمساهمي الشركة الأم
٧٦٢,٨١٩	٨٣٩,٢٦٢	حقوق غير مسيطرة
٣,١٦٨,٣١٦,٢٨٤	٣,٠٩١,٨٠٠,١٥٩	حقوق الملكية
		الالتزامات غير المتداولة
٢٦٢,٣٥٩,٩١٦	١٤٠,٦٤٧,٥٨٦	قروض طويلة الأجل
١٠٩,٠٦٦,٣٢٦	٩٦,٨٢٠,٣١٤	التزامات ناتجة عن عقود تأجير - غير متداول
٢٩٩,٩٠٨,١٦١	٢٩٧,٥٢١,٨٦٠	التزامات ضريبية مؤجلة
٤٨٢,٧٣٠	٤٧٣,٠٧٩	التزامات أخرى غير متداولة
٦٧١,٨١٧,١٣٣	٥٣٥,٤٦٢,٨٣٩	الالتزامات غير المتداولة
		الالتزامات المتداولة
٧٠,٠٧٨,٩٢٣	٨٥,٨١٤,٩٨٩	مخصصات
٢٧٣,٢٣٠,٧٦٣	٧٠٥,٢٩٧,٨٨١	تسهيلات ائتمانية
٩٢٨,٢١٢,٤٢٨	١,٣٩٣,٩١٤,٦٤٢	دائنون وأرصدة دائنة أخرى
١٨٠,٢٤٩,٥٠٣	٩٦,٧٩٩,٠٧٥	ضرائب الدخل
٢٨,٣٢٤,١٣٦	٢٨,١٧٥,١٠٤	التزامات ناتجة عن عقود تأجير - الجزء المتداول
١٣٩,٥١٩,٧٥٠	١٢٣,٥٠٩,٩٥٢	قروض طويلة الأجل - الجزء المتداول
١,٦١٩,٦١٥,٥٠٣	٢,٤٣٣,٥١١,٦٤٣	الالتزامات المتداولة
٢,٢٩١,٤٣٢,٦٣٦	٢,٩٦٨,٩٧٤,٤٨٢	إجمالي الالتزامات
٥,٤٥٩,٧٤٨,٩٢٠	٦,٠٦٠,٧٧٤,٦٤١	إجمالي حقوق الملكية والالتزامات

التدفقات النقدية

النصف الأول ٢٠٢١	النصف الأول ٢٠٢٢	
٤٠٢,٦٠٥,٠٩٠	٤١٥,٢٩٥,٤٩١	التدفقات النقدية من الأنشطة التشغيلية
		صافي ربح الفترة قبل الضريبة على الدخل وحصصة حقوق الأقلية في الأرباح
		تسويات
١٤٢,٧٥١,٥١٢	١٥٥,٨٣٩,١٩٩	إهلاك الأصول الثابتة
(٢,٤١١,٨٠٥)	(٢٣,٩٠٢,٨٥١)	خسائر (أرباح) رأسمالية
	٤,١٣٦	استهلاك حق انتفاع أراضي
١٥,٠١٠,٣٦٨	١٥,٣١٣,٣٤٤	استهلاك الثروة الحيوانية
٢٥٧,٥٩٢	٤٠٣,٢٧٧	استهلاك الثروة النباتية المنتجة
(٤٢١,٣٠٧)	(١١٧,٧٨١)	الإنخفاض في قيمة الأصول الثابتة
(٤,٨٩٩,٥٨٩)	(٤٨٧,٩٢٣)	التغير في استثمار محاسب عنه بطريقة حقوق الملكية
(٢٣٧,٣٠١)		الثروة النباتية غير المنتجة
(٣,٤٥٠,١٨١)	(١,٦٠٧,٤٣١)	رد الانخفاض في قيمة الأصول الثابتة
٨,٦٣٤,١٠٠	٧,٠١٠,٣٠٩	الإنخفاض في قيمة العملاء والأرصدة المدينة الأخرى
٢,٥٦٥,٩٩٥	٣,٠٤٤,٢٧٠	استهلاك أصل حق الانتفاع
١,٤٨٢,١٠٠		قوائد حق الانتفاع
٦,٠٣٢,٠٤٣	١٨,٤٦٣,٧٤٨	رد الانخفاض في المخزون
(٦,٢٨٥,٦٠٠)	(٧,٥٧٠,٧٠٠)	تدعيم مخصص مطالبات
(٢٧,١٤٨,٠٧٣)	(٢٦,١٦٦,٥٥٩)	ولادات القطيع
٦,٧٤١,٣٠٧	١,٤٥٦,٢٦٧	رسملة تكاليف تربية القطيع
(٨٥٥,٠٨٣)	(٧,٠٨٨,١٢٢)	خسائر بيع ابقار
(٥,٦٥٦,٨٧٦)	(١٢,٨٧١,٠٩٣)	فروق تقييم عمله
٤٦,٠٢٢,٧٧٠	٤١,٤٨٤,٨٢٨	قوائد دائنة
٥٨١,١٤٢,٠٦٢	٥٧٨,٥٠٢,٤٠٩	قوائد ومصروفات تمويلية
٥,٦٥٦,٨٧٦	١٢,٨٧١,٠٩٣	قوائد ودائع محصلة
(٤٦,٠٢٢,٧٧٠)	(٤١,٤٨٤,٨٢٨)	قوائد ومصروفات تمويلية مدفوعة
(٤٠,٦٠٢,٨٩٣)	(٥٦٧,٦٣٤,٨٠٧)	التغير في المخزون
٧,١٣٦,٥٠٣	(٣,٤٨٦,٤٥١)	أصول حيوية زراعات قائمة
٢,٢٧٩,٠١٧	٥٠٥,٠٦٤	التغير في أصول محتفظ بها لغرض البيع
(٨٠,٦٤٦,٨٠١)	(١٠٢,٥٧٠,٢٢٠)	العملاء والأرصدة المدينة الأخرى
(٢,٧١٥)	(٣٨٣,٦٥٧)	المستحق لأطراف ذوي علاقة
(٣٥١,٧٩٩)	٢٩٥,٦٩٢,٦٤٣	الدائنين والأرصدة الدائنة الأخرى
(٣٤,٨١٦,٣٤٣)	(٣٧,١٨٤,٥٨٠)	توزيعات أرباح مدفوعة للمعاملين
(١٦٧,٢٤٥,٦٧٨)	(١٨٢,١٨٢,٨٢٩)	ضريبه دخل مسدده
(١٥,٧٣٥,٣٤٣)		المسدد من ضريبة المبيعات على السلع الرأسمالية
(٨,٨٨٥,١٥٣)	(٢,٧٢٧,٦٨٢)	المستخدم من مخصص المطالبات
٢٠١,٩٠٤,٩٦٣	(٥٠,٠٨٣,٨٤٥)	صافي التدفقات النقدية الناتجة من الأنشطة التشغيلية
(١٣٦,٣٤٦,٠٤٦)	(٨٦,٤٨٥,٥٢٩)	التدفقات النقدية من الأنشطة الاستثمارية
٤,٧٦٤,٢٣٤	٣٠,٧٣٩,٧٧٨	اقتناء أصول ثابتة ومشروعات تحت التنفيذ
(٧,٢٣٥,٠٠٠)	(٦,٠٩٩,٤٤٩)	متحصلات من بيع أصول ثابتة
١٩,٦٠٦,٨٩٦	١٦,٨٠١,٠١٤	مدفوعات لإقتناء ثروة نباتية
٣,٨٩٢,٠١٥	١,٧٨٤,٦٤٧	مدفوعات للاستثمار في أصول حيوية
(١١٥,٤١٧,٨٥١)	(٤٣,٢٥٩,٥٣٩)	متحصلات من بيع ثروة حيوانية
		متحصلات تعويض نفوق عجول
		صافي التدفقات النقدية (المستخدمة في) الأنشطة الاستثمارية
٩٠,٣٦٣,١٦٢	٤٣٢,٠٦٧,١١٨	التدفقات النقدية من الأنشطة التمويلية
(١٥,١٢٣,٩٧٢)	(١٥,٤٣٩,٣١٥)	(المسدد) المحصل من قروض بنكية وبنوك تسهيلات إئتمانية
(٩٨,٩٢٩,٦٢٠)	(١٣٧,٧٢٢,١٢٨)	(المسدد) من أقساط التأجير
(٢٤,١٩٠,٤٣٠)	(١٨٨,٢٨١,٠١٦)	المحصل (المسدد) من قروض بنكية
٦٢,٢٩٦,٦٨٢	٩٠,٦٢٤,٦٥٩	توزيعات أرباح مدفوعة للمساهمين
٨٥٥,٠٨٣	٧,٠٨٨,١٢٢	صافي التدفقات النقدية المستخدمة في الأنشطة التمويلية
١٨٢,٥٤٢,٥٣٨	٤٥٣,٠١٥,٣٣٠	التغير في النقدية وما في حكمها خلال الفترة
٢٤٥,٦٩٤,٣٠٣	٤٥٧,٣٨٤,٧٢٧	أثر التغير في فروق العملة
		النقدية وما في حكمها في ١ يناير
		النقدية وما في حكمها في ٣١ يونيو

نبذة نصف أوله عن شركة جھينه للصناعات الغذائية

تأسست جھينه للصناعات الغذائية نصف أول ١٩٨٣، وهي شركة مصرية تتخصص في إنتاج ومعالجة وتعبئة مجموعة متنوعة من منتجات الألبان والعصائر و الزبادى وكذلك منتجات الطهي.

وقد نجحت الشركة في احتلال مرتبة الصدارة في مصر والتوسع من خلال التصدير لأسواق عالمية، بفضل التزامها المتواصل بتقديم باقة واسعة من المنتجات الغذائية الصحية والأمنة التي تتميز بجودتها الفائقة، مما جعلها العلامة التجارية المفضلة في كل البيوت المصرية.

وتقوم الشركة حاليًا بتشغيل ٤ مصانع تابعة وشبكة توزيع ضخمة تغطي أكثر من ١٣٦,٠٠٠ ألف منفذ تجزئة في جميع أنحاء وريوع الجمهورية، فضلاً عن مزرعة الألبان التي تبلغ مساحتها ٥٥٠ فدان، سعياً للارتقاء بمعايير تصنيع المنتجات الغذائية عالية الجودة في السوق المصري.

بيان إبراء الذمة

البيانات الواردة في هذه الوثيقة، والتي لا تعد حقائق تاريخية، تم بنائها على التوقعات الحالية، والتقديرية وآراء ومعتقدات شركة جھينه للصناعات الغذائية. وقد ينطوي هذا البيان على مخاطر معروفة وغير معروفة، وغير مؤكدة وعوامل أخرى، ولا ينبغي الاعتماد عليه بشكل مفرط. ويجب الإشارة إلى أن بعض المعلومات الواردة في هذه الوثيقة تشكل "الأهداف" أو "البيانات المستقبلية" ويمكن تحديدها من خلال استخدام مصطلحات تطلعيه مثل "ربما"، "سوف"، "يلتمس"، "ينبغي"، "يتوقع"، "يشعر"، "يقدر"، "ينوي"، "يوصل" أو "يعتقد" أو ما هو منفي منها أو غيرها من المصطلحات المشابهة. وكذلك الأحداث الفعلية أو النتائج أو الأداء الفعلي للشركة قد تختلف جوهرياً عن تلك التي تعكسها مثل هذه الاهداف أو البيانات المستقبلية. ويحتوي أداء شركة جھينه للصناعات الغذائية على بعض المخاطر والشكوك.

ادارة علاقات المستثمرين

خالد دعادر

مدير علاقات المستثمرين

Khaled.daader@juhayna.com

+٢٠٢-٣٨٢٧١٨٣٣

عبد الرحيم زيان

Abdelrehim.zian@juhayna.com