

جھینہ للصناعات الغذائية تعلن عن نتائج الفترة المالية ٢٠٢٢

حققت جھینہ أرقام قياسية خلال عام ٢٠٢٢ حيث وصل صافي المبيعات خلال العام ٤,١١ مليار جنيه بنمو قدره ٢٩% مقارنة بنفس الفترة، كما حققت صافي ربح خلال العام ٦٣٨ بنمو قدره ٢١%، كما ارتفع صافي مبيعات الربع الرابع بمقدار ٤٠% لتسجل ٣,٢ مليار جنيه كما حققنا صافي ربح قدره ١٦٤ في الربع الرابع بمعدل نمو ٣٥١%.

الربع الرابع ٢٠٢٢

| | | |
|--|---|---------------------------------------|
| ٤٦٦ مليون (١٤,٥%) EBITDA ، (هامش) | ٨١٠ مليون (٢٥,٣%) مجم الربح ، (هامش) | ٣,٢٠٣ مليون صافي الأيرادات |
| ▲ ٢,٢% YoY ، ▲ ٦٦% | ▲ ٣٤% YoY ، (▼) ١,٢% | ▲ ٤٠% YoY |
| ٤٣٣ مليون (١٣,٥%) مصاريف بيعيه وإدارية وعمومية (هامش) | ٦٧٣ مليون صافي الدين ٢٠٢٢/١٢/٣١ | ١٦٤ مليون (٥,١%) صافي ربح ، (هامش) |
| ▲ ٠,٢% YoY ، (▼) ٥,٤% | ▲ ١٢٩% YoY | ▲ ٣٥١% YoY ، (▲) ٣,٥% |

سنة ٢٠٢٢

| | | |
|--|---|---------------------------------------|
| ١,٤١٥ مليون (١٢,٥%) EBITDA ، (هامش) | ٢,٩٠٤ مليون (٢٥,٦%) مجم الربح ، (هامش) | ١١,٣٦٤ مليون صافي الأيرادات |
| ▲ ١٦% YoY ، (▼) ١,٤% | ▲ ١٥% YoY ، (▼) ٣,١% | ▲ ٢٩% YoY |
| ١,٨٣٦ مليون (١٦,٢%) مصاريف بيعيه وإدارية وعمومية (هامش) | ٦٧٣ مليون صافي الدين ٢٠٢٢/١٢/٣١ | ٦٣٨ مليون (٥,٦%) صافي ربح ، (هامش) |
| ▲ ١٤% YoY ، (▼) ٢,٢% | ▲ ١٢٩% YoY | ▲ ٢١% YoY ، (▼) ٠,٤% |

صافي إيرادات القطاعات

| تغيير % | سنة ٢٠٢١ | سنة ٢٠٢٢ | تغيير % | الربع الرابع ٢٠٢١ | الربع الرابع ٢٠٢٢ | مليون جنيه |
|---------|----------|----------|---------|-------------------|-------------------|--------------------|
| ٤٠% | ٤,٣٤٦ | ٦,٠٨٢ | ٥٥% | ١,٢٢٨ | ١,٩٠٧ | الألبان |
| ١٥% | ٢,٣٨٣ | ٢,٧٤٨ | ١٥% | ٥٤٢ | ٦٢٢ | المبردات |
| ١٨% | ١,٦١٦ | ١,٩١٣ | ٢٢% | ٤٠٥ | ٤٩٤ | العصائر |
| ٨٠% | ٢١٧ | ٣٩٠ | ١٨٦% | ٤٥ | ١٢٩ | المركزات و الزراعة |
| ٦- | ٢٤٤ | ٢٣٠ | ١٨- | ٦٢ | ٥١ | التوزيع للغير |
| ٢٩% | ٨,٨٠٦ | ١١,٣٦٤ | ٤٠% | ٢,٢٨٢ | ٣,٢٠٣ | الإجمالي |

أعلنت شركة جهينة للصناعات الغذائية (كود البورصة المصرية – JUFO.CA) وهي الشركة المصرية الرائدة في تصنيع منتجات الألبان والزيادي والعصائر – عن نتائجها المالية المجمعة المدققة للربع الرابع ٢٠٢٢ حيث سجلت جهينة صافي مبيعات خلال الربع الرابع ٣.٢ مليار بارتفاع قدره ٤٠% مقارنة بنفس الفترة كما سجلت جهينة خلال عام ٢٠٢٢ صافي مبيعات ١١.٤ مليار جنيه بارتفاع قدره ٢٩% النمو في الإيرادات جاء من النمو في حجم مبيعات قطاع الألبان وقطاع العصائر، بالإضافة الي تأثير زيادات أسعار منتجاتنا تدريجيا على مدار العام التي وصلت الي أكثر من ٦٠% وكذلك أيضا من خلال نمو في الحصة السوقية بسبب حملات التسويق المكثفة اول العام.

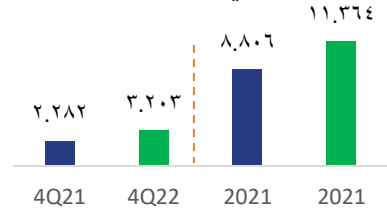
ارتفعت مبيعات التصدير بمعدل نمو سنوي ٨٥% لتسجل ٤٩٥ مليون جنيه خلال عام ٢٠٢٢، حيث مثلت ٤.٤% من إجمالي إيرادات الشركة خلال العام. وفي حالة احتساب مبيعات التصدير بالدولار الأمريكي، ستبلغ ٢٥ مليون دولار خلال عام ٢٠٢٢، وهو يمثل نمو سنوي قدره ٤٨%.

انخفض هامش مجمل الربح في الربع الرابع بمقدار ١.٢% نقطة ليصل الي ٢٥.٣% حيث شعرنا بكامل تأثير زيادات أسعار المواد الخام خلال العام، وكذلك خلال العام انخفض هامش مجمل الربح بمقدار ٣.١% نقطة ليصل الي ٢٥.٦% مقارنة بنفس الفترة، الانكماش في الهامش هو نتيجة للزيادة المستمرة في الأسعار العالمية لمدخلات الإنتاج ومواد التعبئة والتغليف و تباطؤ حركة سلاسل التوريد العالمية. وانخفض قيمة الجنيه المصري بنسبة ٥٧% خلال العام، ادي الي تغير القوة الشرائية للمستهلك والذهاب الي منتجات اقل سعرا.

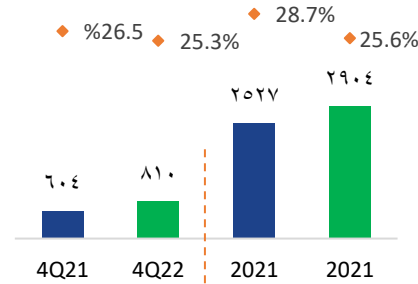
كما انخفض هامش المصاريف البيعية والإدارية والعمومية خلال الربع الرابع بنسبة بلغت ٥.٤% نقطة لتصل الي ١٣.٥%، كما انخفض هامش المصاريف البيعية والإدارية والعمومية خلال العام بمقدار ٢.٢% نقطة ليصل الي ١٦.٢% مقارنة بنفس الفترة وجاء ذلك بسبب تخفيض المصاريف التسويقية والبيعية وذلك ضمن استراتيجية الشركة في خفض التكلفة. ارتفع هامش الأرباح قبل الفوائد والضرائب والاهلاك (EBITDA) في الربع الرابع من ٢٠٢٢ بمقدار ٢.٢% نقطة ليصل الي ١٤.٥% بينما انخفض هامش الأرباح قبل الفوائد والضرائب والاهلاك (EBITDA) خلال العام بمقدار ١.٤% نقطة ليصل الي ١٢.٥% مقارنة بنفس الفترة.

سجلت جهينة صافي ربح قدره ١٦٤ مليون في الربع الرابع بتغير سنوي قدرها ٣٥١% بزيادة في الهوامش قدرها ٣.٥% نقطة ليسجل هامش قدره ٥.١%، كما سجلت جهينة صافي ربح قياسي خلال العام المنتهي قدره ٦٣٨ مليون بزيادة قدرها ٢١% وبانخفاض في تغير الهامش بمقدار ٠.٤% نقطة ليسجل هامش صافي الربح قدره ٥.٦% دعمت استراتيجية تحسين التكلفة للشركة، وإدارة سلسلة التوريد، والتكامل الرأسي، والتنوع الكبير في منتجاتنا، والجهود المبذولة لتقليل المديونية، أرباحنا النهائية وساعدت في تخفيف الانكماش التي تكبدتها على مستوى الربح الإجمالي.

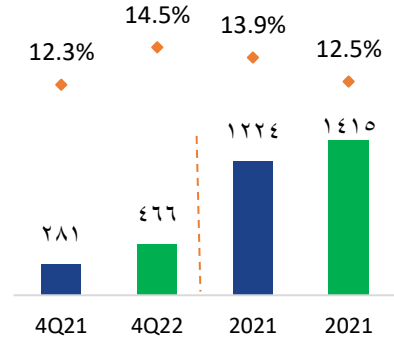
صافي الإيرادات



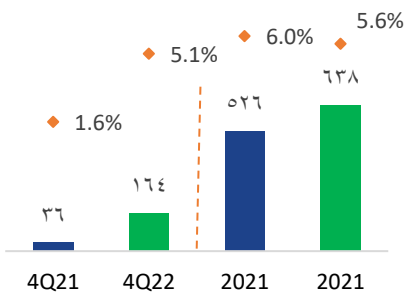
مجمل الربح (مليون جم , الهامش)



EBITDA (مليون جم , الهامش)



صافي الربح (مليون جم , الهامش)



اتفاقية جهينه و كرم سولار

قامت شركة جهينه بتوقيع عقد توفير الطاقة مع شركة كرم سولار للطاقة الشمسية وذلك لإنشاء محطة مركزية هجينة لتوليد وبيع الطاقة باستخدام الألواح الشمسية ومولدات الديزل وبطاريات صناعية في مزرعة الألبان. تأتي هذه الخطوة تماشياً مع استراتيجية جهينه القائمة على ترشيد الاستهلاك والتنوع في الموارد المستخدمة تحقيقاً للهدف الثاني عشر والثالث العشر من أهداف التنمية المستدامة للأمم المتحدة وهما الاستهلاك والإنتاج المسؤولان وتفعيل العمل المناخي.

يعد هذا التعاون الثاني بين الشركتين، حيث كان الأول في عام ٢٠١٦ والذي أنشئت في إطاره أول محطة بيع وتوليد كهرباء للقطاع الخاص من الطاقة الشمسية بالوحدات البحرية. وبناء عليه، يأتي بروتوكول التعاون الجديد للعمل على إنتاج الكهرباء من المحطة المركزية بطاقة إنتاجية تبلغ ٨,٣ ميغاوات للطاقة الشمسية و١٠,٨ ميغاوات بالديزل و٢٧,٥ ميغاوات في الساعة من نظام تخزين البطارية. فبذلك، سيتم توفير ٦٥٪ من الطاقة التي تستهلكها مزرعة إنماء التابعة لجهينه من الطاقة الشمسية و٣٥٪ من مولدات الديزل.

وفي تلك المناسبة، قال السيد نيلس تومسن الرئيس التنفيذي لشركة جهينه: "فخور بالتعاون المثمر مع شركة كرم سولار والذي يعد استكمالاً لمسيرة نجاح كبرى نسطرها سوياً. فهذا التعاون يمثل نموذج فريد لتضافر الجهود والتكاتف للوقوف في وجه التغيرات المناخية وإيجاد مصادر طاقة بديلة لا تمس البيئة بضرر بما يساهم في الوصول لبيئة أكثر استدامة. وبصفتنا إحدى الشركات المصرية الرائدة في قطاع الأغذية والمشروبات، نتطلع لأن نكون مثالا يحتذى به في تخفيف الأثر البيئي لأنشطتنا الرئيسية وتعزيز جهودنا للموائمة مع أفضل الممارسات المحلية والعالمية في هذا الإطار."

إطلاق مشروب الزبادي اليوناني بالنكهات - أبريل ٢٠٢٢

تم اختيار مشروب الزبادي اليوناني بالنكهات ليكون الابتكار التالي لجهينه نظراً لتوافقه مع مهمة جهينه لتقديم أصناف صحية الي السوق. تم إطلاق المنتج في ابريل ٢٠٢٢ بالتعاون مع فريق البحث والتطوير في جهينه و يمثل الابتكارات الصحية وعالية الجودة التي تسعى جهينه لتقديمها ، حيث يتكون من ثلاثة نكهات مختلفة و سعة الزجاجاة ٢٥٠ جم.

مع عودة الحياة الي طبيعتها وتطور أنماط المستهلكين الي المشروبات الصحية ذات قيمة غذائية عالية ، كان من المنطقي تقديم مشروب الزبادي اليوناني بالنكهات مما يتيح المستهلك تناول مشروب صحي اثناء تنقلاته اليومية. بدأت الشركة العمل علي إطلاق مشروب الزبادي اليوناني بثلاثة اطعمة مختلفة من الفاكهة وهي الاناناس والخوخ ، والتوت المختلط والشوفان ، والباشن فروت. لاقت المجموعة استحسانا كبيرا من قبل السوق وحققت نجاحا كبيرا مما ساعد علي نمو سوق الزبادي اليوناني



السادة المساهمين،

يسعدني ان نعلن عن نتائجنا المالية والتشغيلية. كان نجاحنا في الفترة الماضية ممكناً بفضل الجهود الدؤوبة لفريق الإدارة الجدير بالثقة والخبرة. لقد دفعنا تفانيهم وعملهم الجاد إلى الأمام ، ودفعنا للوصول إلى آفاق جديدة من الإنجاز. بالإضافة إلى ذلك ، ساعدتنا أطرنا القوية وممارسات الحوكمة القوية التي تم تطويرها في السنوات الماضية على الحفاظ على الاستقرار والمرونة والنمو حتى في أصعب الأوقات.

على الرغم من التحديات غير المسبوقة التي واجهناها على المستوى العالمي والمحلي، إذ تأثر الاقتصاد العالمي جراء الغزو الروسي علي اوكرانيا المستمر واضطراب سلاسل التوريد العالمية التي اثرت علينا بشكل مباشر، وعلى الصعيد المحلي كنا نواجه مشاكل تتعلق بتدبير النقد الأجنبي، وزيادة التضخم، وانخفاض قيمة الجنيه المصري بنسبة ٥٧٪ خلال السنة المالية ٢٠٢٢، مقارنة بالدولار الأمريكي.

ان تكاملنا الاستراتيجي وعلاقتنا الاستراتيجية مع الموردين و شركائنا العالميين والمحليين علي مدار عقود سمحت لنا بتأمين مستلزمات الإنتاج خلال العام والحفاظ علي مركز فريد في السوق في ظل الظروف الصعبة.

لقد نجحنا أيضا في توسيع قطاعاتنا الأساسية ، واكتساب حصص سوقية في قطاعتنا الرئيسية ، وزيادة قاعدة عملائنا ، وتميرير زيادات التكلفة تدريجياً بأكثر من ٦٠٪ خلال السنة المالية ٢٠٢٢ ، على الرغم من التحديات الهائلة التي نواجهها على مدار العام. بالإضافة الي ذلك ، قمنا بتنفيذ العديد من المبادرات لتوفير التكاليف ، وتعزيز الكفاءة التشغيلية عبر مصانعنا.

و في الفترة القادمة ، انا حريص على تنمية وتعزيز الجانب الاستراتيجي للشركة و على ثقة تامه من أن فريق الإدارة المتمرس لدينا ، وسجلنا الحافل في تجاوز الأوقات المضطربة المماثلة ستستمر في توفير حماية كافية لعملياتنا. تتمتع شركتنا بمكانة جيدة لمواجهة الاضطرابات في السوق والاستفادة من كل الفرص المتاحة ، وسوف نظل ملتزمين بدافع النمو المستدام وخلق القيمة لمساهميننا.

سيف ثابت

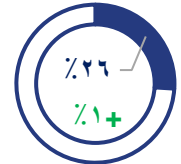
الرئيس التنفيذي

الحصص السوقية لعام ٢٠٢٢

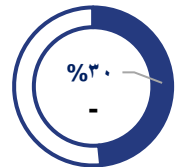
اللين



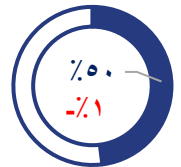
العصير



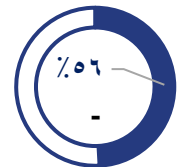
الزبادي



مشروب الزبادي



اللين المحلي



قائمة الدخل

| السنة المالية | السنة المالية | |
|-----------------|-----------------|---|
| ٣١/١٢/٢٠٢١ | ٣١/١٢/٢٠٢٢ | |
| ٨ ٨٠٥ ٩٧٤ ٢٥٢ | ١١ ٣٦٣ ٩٦٠ ١٧٠ | صافي المبيعات |
| (٦ ٢٧٨ ٩٠٣ ٥٣٩) | (٨ ٤٥٨ ٥٥٤ ٥٤٤) | تكاليف المبيعات |
| ٢ ٥٢٧ ٠٧٠ ٧١٣ | ٢ ٩٠٥ ٤٠٥ ٦٢٦ | مجمّل الربح |
| | | |
| ٤١ ٥٤٨ ٢٩٢ | ١٢٢ ٤١٥ ٦٤٤ | إيرادات تشغيله أخرى |
| (١ ٣٤٠ ٢٧١ ٢٥١) | (١ ٥٤٤ ٩٦٩ ٠٧٩) | مصروفات بيع وتوزيع |
| (٢٧٢ ٢٨٣ ٣١٨) | (٢٨٦ ٤٠٣ ٣٩٢) | مصروفات إدارية وعمومية |
| (١٢٢ ١٤٣ ٨٦٢) | (١٧١ ٥٠٢ ٨٣١) | مصروفات أخرى |
| ٨٣٣ ٩٢٠ ٥٧٤ | ١ ٠٢٤ ٩٤٥ ٩٦٨ | نتائج أنشطة التشغيل |
| ٦٤٥ ١٣٦ | ١ ٨٠٩ ٢٥١ | أرباح شركة تحت سيطرة مشتركة |
| (٦٨ ١٨٧ ٦٥١) | (١٢٣ ٣١٣ ٦٨٢) | صافي المصروفات التمويلية |
| ٧٦٦ ٣٧٨ ٠٥٩ | ٩٠٣ ٤٤١ ٥٣٧ | صافي الأرباح قبل الضرائب |
| - | ٧ ٣٨٤ ٠٩٣ | فروق ضرائب سنوات سابقة |
| (٢٢٦ ٩٦٢ ٨٤٥) | (٢٢٨ ٠٤٧ ٤١٢) | ضريبة الدخل |
| - | (٤٠ ٠٨٥ ٢٣٨) | ضريبة قطاعية على الاستثمارات |
| (١٣ ٠٢٦ ٠٩٦) | (٤ ٦٩٤ ٠٣٢) | الضريبة المؤجلة |
| ٥٢٦ ٣٨٩ ١١٨ | ٦٣٧ ٩٩٨ ٩٤٨ | صافي ربح العام |
| | | يتم توزيعه كما يلي |
| ٥٢٦ ١٩٦ ٦٣٤ | ٦٣٧ ٧٢١ ٣٣٥ | نصيب مساهمي الشركة القابضة |
| ١٩٢ ٤٨٤ | ٢٧٧ ٦١٣ | نصيب الأقلية |
| ٥٢٦ ٣٨٩ ١١٨ | ٦٣٧ ٩٩٨ ٩٤٨ | |
| ٠.٥٦ | ٠.٦٨ | نصيب السهم في صافي ربح السنة (جنيه/سهم) |

الميزانية

| ٣١/١٢/٢٠٢١ جنيه مصري | ٣١/١٢/٢٠٢٢ جنيه مصري | |
|-------------------------|-------------------------|---|
| | | الأصول |
| | | الأصول غير المتداولة |
| ٣ ١٦٤ ٧٨٩ ٣٢٧ | ٣ ٠٠٧ ٢٧٧ ٨٨٨ | أصول ثابتة |
| ٧٣ ٩٦٤ ١٧٩ | ١٢٧ ٣٨٠ ٥٦٦ | مشروعات تحت التنفيذ |
| ٢٦ ٠٧٣ ٨٥٧ | ٤٣ ٩٩٠ ٣٧٧ | الثروة النباتية منتجة |
| ٢٣ ٦٧٩ ٠٢٧ | ٢٠ ٣٢٨ ٨٦٩ | الثروة النباتية غير منتجة |
| ١٩٦ ١٩٤ ٤٢٠ | ١٩٧ ٤٧٢ ٠٨٥ | الثروة الحيوانية |
| ١٥ ١١٦ ٨٤٣ | ١٦ ٩٢٦ ٠٩٣ | استثمارات في شركة تحت سيطرة مشتركة (حقوق ملكية) |
| ٦١ ٥٨٣ ٨٤٣ | ٤٧ ١٨٢ ٣٧٧ | حق انتفاع في أصول |
| ٩٧ ٠٩٢ ٨٩٠ | ٩٧ ٠٩٢ ٨٩٠ | الشهرة |
| ٧٢٣ ٨٧٢ | ٧١٥ ٦٠٠ | أصول أخرى طويلة الأجل |
| ٣ ٦٥٩ ٢١٨ ٢٥٨ | ٣ ٥٥٨ ٣٦٦ ٧٤٥ | الأصول غير المتداولة |
| | | الأصول المتداولة |
| ١٠ ٥٧١ ٧٢٩ | ٢٠ ١٥٨ ٧٦٧ | أصول حيوية زراعات قائمة |
| ٤٦ ١٧٣ | ١١٧ ٣٣٢ | أصول حيوية - قطع التسمين |
| ١ ٦٠٧ ٤٢٧ | ١ ٩٤٢ ٤٩٦ | أصول محتفظ بها لغرض البيع |
| ٨٧٩ ٢٦٦ ٠٨٨ | ١ ٧٢٥ ٥١٣ ٣٦٨ | مخزون |
| ٤٥٦ ٠٢٠ ٩٤٩ | ٧٦٨ ١٢٤ ١٤١ | عملاء وأرصدة مدينة أخرى |
| ٢ ٩٦٦ | ٥٥٩ ٩٧٠ | مستحق من أطراف ذوي علاقة |
| ٤٥٣ ١٥ ٣٣٠ | ٢٩٤ ٥٠٤ ٠٥٢ | تقديرة بالبنوك و الصندوق |
| ١ ٨٠٠ ٥٣٠ ٦٦٢ | ٢ ٨١٠ ٩٢٠ ١٢٦ | الأصول المتداولة |
| ٥ ٤٥٩ ٧٤٨ ٩٢٠ | ٦ ٣٦٩ ٢٨٦ ٨٧١ | إجمالي الأصول |
| | | حقوق الملكية |
| ٩٤١ ٤٠٥ ٠٨٢ | ٩٤١ ٤٠٥ ٠٨٢ | رأس المال المصدر والمدفوع |
| ٦٨٨ ٨٧٩ ٠٢٦ | ٧١٩ ١٤٥ ٧٨٩ | احتياطي قانوني |
| ٣٣٠ ٩٢٠ ٤٢٨ | ٣٣٠ ٩٢٠ ٤٢٨ | احتياطي عام - علاوة إصدار الأسهم |
| ١ ٢٠٦ ٣٤٨ ٩٢٩ | ١ ٤١٨ ٣٦٦ ٤٥١ | أرباح مرحلة |
| ٣ ١٦٧ ٥٥٣ ٤٦٥ | ٣ ٤٠٩ ٨٣٧ ٧٥٠ | حقوق الملكية لمساهمي الشركة الأم |
| ٧٦٢ ٨١٩ | ٨٩٤ ٤٢٢ | حقوق غير مسيطرة |
| ٣ ١٦٨ ٣١٦ ٢٨٤ | ٣ ٤١٠ ٧٣٢ ١٧٢ | حقوق الملكية |
| | | الالتزامات غير المتداولة |
| ٢٦٢ ٣٥٩ ٩١٦ | ٧٨ ٩٥١ ٦٢٠ | قروض طويلة الأجل |
| ١٠٩ ٠٦٦ ٣٢٦ | ٨٠ ٤٤٠ ٣٠٧ | التزامات ناتجة عن عقود تأجير - غير متداول |
| ٢٩٩ ٩٠٨ ١٦١ | ٣٠٤ ٦٠٢ ١٨٩ | التزامات ضريبية مؤجلة |
| ٤٨٢ ٧٣٠ | ٢٩٧ ٨٧٨ | التزامات أخرى غير متداولة |
| ٦٧١ ٨١٧ ١٣٣ | ٤٦٤ ٢٩١ ٩٩٤ | الالتزامات غير المتداولة |
| | | الالتزامات المتداولة |
| ٧٠ ٠٧٨ ٩٢٣ | ٧٨ ٧٨٩ ٤٠٦ | مخصصات |
| ٢٧٣ ٢٣٠ ٧٦٣ | ٧٠٧ ٩٢٢ ٣٣١ | تسهيلات ائتمانية |
| ٩٢٨ ٢١٢ ٤٢٨ | ١ ٣٤٠ ٢٨٥ ٥٦٥ | دائنون وأرصدة دائنة أخرى |
| ١٨٠ ٢٤٩ ٥٠٣ | ٢١٣ ٠٧٨ ٩٢٧ | ضرائب الدخل |
| ٢٨ ٣٢٤ ١٣٦ | ٣٠ ٧٤٢ ١٣٣ | التزامات ناتجة عن عقود تأجير - الجزء المتداول |
| ١٣٩ ٥١٩ ٧٥٠ | ١٢٣ ٤٤٤ ٣٤٣ | قروض طويلة الأجل - الجزء المتداول |
| ١ ٦١٩ ٦١٥ ٥٠٣ | ٢ ٤٩٤ ٢٦٢ ٧٠٥ | الالتزامات المتداولة |
| ٢ ٢٩١ ٤٣٢ ٦٣٦ | ٢ ٩٥٨ ٥٥٤ ٦٩٩ | إجمالي الالتزامات |
| ٥ ٤٥٩ ٧٤٨ ٩٢٠ | ٦ ٣٦٩ ٢٨٦ ٨٧١ | إجمالي حقوق الملكية والالتزامات |

التدفقات النقدية

| الفترة المالية | الفترة المالية | |
|-----------------|-----------------|--|
| ٣١/١٢/٢٠٢١ | ٣١/١٢/٢٠٢٢ | |
| | | التدفقات النقدية من الأنشطة التشغيلية |
| ٧٦٦ ٣٧٨ ٠٥٩ | ٩٠٣ ٤٤١ ٥٣٧ | صافي ربح الفترة قبل الضريبة على الدخل وحصص حقوق الأقلية في الأرباح |
| | | تسويات |
| ٢٩٨ ٥٥٣ ٥٣٥ | ٣٠١ ٢١٥ ٧٤٧ | إهلاك الأصول الثابتة |
| ١ ١٥٤ ٨٢١ | ٧٣٩ ٩٩٩ | خسائر (أرباح) رأسمالية |
| ٨ ٢٧٢ | ٨ ٢٧٢ | استهلاك حق انتفاع أراضي |
| ٣٠ ٠٨٠ ٢٤٨ | ٣٠ ٤٦٦ ٠٨٨ | استهلاك الثروة الحيوانية |
| ٥٣٩ ٤٦٤ | (١٧ ٩١٦ ٥٢٠) | استهلاك الثروة النباتية المنتجة |
| - | (١٩٩ ٢٢٥) | رسملة أثناء فترة التجفيف |
| (٦٤٥ ١٣٦) | (١ ٨٠٩ ٢٥٠) | التغير في استثمار محاسب عنه بطريقة حقوق الملكية |
| ٥٠٣ ٣٦٦ | (٦ ٢٥٤ ٨٢٥) | رد الانخفاض في قيمة الأصول الثابتة |
| ١١ ٩١٧ ٨٠٠ | - | رد الانخفاض في قيمة العملاء والأرصدة المدينة الأخرى |
| ١٤ ٧٦٥ ٢٣٥ | ١٣ ٩٢٠ ٦٩٨ | استهلاك أصل حق الانتفاع |
| ٤ ٣٩٨ ٩١٢ | ٥ ٦٠٧ ١٢٨ | قوائد حق الانتفاع |
| ١ ٣٣١ ٥٥٧ | - | رد الانخفاض في المخزون |
| ٣٦ ٦٥٦ ١٩٥ | ٤٤ ٧٠٠ ٤١٦ | تدعيم مخصص مطالبات |
| (١٦ ١٣٣ ١١١) | (١٧ ٨٣٤ ٥٠٠) | ولادات القطيع |
| (٥٨ ١٨٣ ٧١٤) | (٥٩ ٥٧٤ ٤٢٦) | رسملة تكاليف تربية القطيع |
| ٨ ٢٩٦ ٥٢٨ | ٢٣ ٨٥٤ ٠٥٤ | خسائر نفوق عجول |
| (١ ١٥٨ ٣٧٦) | ٥١ ٥٠٩ ٣٢٧ | فروق تقييم عمله |
| (٢٠ ٢٢٦ ٢٦٧) | (٣٢ ٠٩٦ ٢٤٤) | قوائد دائنة |
| ٨٥ ١٧٣ ٣٨٢ | ٩٨ ٢٩٣ ٤٧١ | قوائد ومصروفات تمويلية |
| ١ ١٦٣ ٤١٠ ٧٧٠ | ١ ٣٣٨ ٠٧١ ٧٤٧ | |
| | | التغير في |
| | | المخزون |
| (٦ ٦٢٨ ٨٧٢) | (٨٤٦ ٢٤٧ ٢٨٠) | أصول حيوية زراعات قائمة |
| ١ ٦٧٠ ٥٥٧ | (٩ ٥٨٧ ٠٣٨) | التغير في أصول محتفظ بها لغرض البيع |
| ١ ٠٠٤ ١١٩ | (٣٣٥ ٠٦٩) | العملاء والأرصدة المدينة الأخرى |
| (١٠٧ ٧٧٤ ٧٢٧) | (٣١٢ ١٠٣ ١٩٢) | المستحق لأطراف ذوي علاقة |
| (٢ ٩٦٦) | (٥٥٧ ٠٠٤) | الدائنين والأرصدة الدائنة الأخرى |
| ٦٤ ١٣٩ ٨٣٠ | ٦٠٠ ٧٠٣ ٧٠٦ | توزيعات أرباح مدفوعة للمعاملين |
| (٧٢ ٩٢١ ٠٩٦) | (٦٥ ٩٤٣ ٦٧٧) | ضريبه دخل مسدده |
| (٢٣٩ ٦٤٢ ٨١٣) | (٢٢٧ ٩١٩ ١٣٣) | المسدد من ضريبة المبيعات على السلع الرأسمالية |
| (١٧ ٧٢٥ ٩٩٩) | (١٨٤ ٨٥٢) | المستخدم من مخصص المطالبات |
| (١٧ ٤٣٢ ١٥٤) | (٣٥ ٩٨٩ ٩٣١) | صافي التدفقات النقدية الناتجة من الأنشطة التشغيلية |
| ٧٦٨ ٠٩٦ ٦٤٩ | ٤٣٩ ٩٠٨ ٢٧٧ | |
| | | التدفقات النقدية من الأنشطة الاستثمارية |
| (٢٣٣ ٥٢٣ ١٤٠) | (٢٠٢ ٦٤٢ ٥١٠) | اقتناء أصول ثابتة ومشروعات تحت التنفيذ |
| ٨ ٧٢٩ ٠٣٧ | ١١ ٠٣٦ ٦٤١ | متحصلات من بيع أصول ثابتة |
| (٧ ٣٣٥ ٠٠٠) | ٣ ٣٥٠ ١٥٨ | مدفوعات لاقتناء ثروة نباتية |
| ١٣٨ ٩٩٤ | ١٧ ١٧٠ ٨٤١ | متحصلات من بيع ثروة حيوانية غير منتجة |
| (١١ ٧٥٦ ٦٠١) | - | متحصلات لثروة حيوانية غير منتجة |
| ٦ ٤٤٦ ٧٣٤ | ٤ ٢٧١ ١٨١ | متحصلات تعويض نفوق عجول |
| ٣٦ ٨٠٤ ٢٠٦ | - | متحصلات وتعويضات من بيع ثروة نباتية وحيوانية |
| (٢٠٠ ٤٩٥ ٧٧٠) | (١٦٦ ٨١٣ ٦٨٩) | صافي التدفقات النقدية (المستخدمة في) الأنشطة الاستثمارية |
| | | التدفقات النقدية من الأنشطة التمويلية |
| (٣ ٣٦٨ ٩٧٧) | ٤٣٤ ٦٩١ ٥٦٨ | المحصل (المسدد) من قروض بنكية وبنوك تسهيلات ائتمانية |
| (٣١ ١٨٠ ٦٦٧) | (٣١ ٣٣٤ ٣٨٢) | (المسدد) من أقساط التأجير |
| (١٩٨ ٧٨٩ ٧٠٤) | (١٩٩ ٤٨٣ ٧٠٣) | (المسدد) من قروض بنكية |
| ٢٠ ٢٢٦ ٢٦٧ | ٣٢ ٠٩٦ ٢٤٤ | قوائد ودائع محصلة |
| (٨٥ ١٧٣ ٣٨٢) | (٩٨ ٢٩٣ ٤٧١) | قوائد ومصروفات تمويلية مدفوعة |
| - | (٥١٧ ٧٧٢ ٧٩٥) | توزيعات أرباح مدفوعة للمساهمين |
| (٢٩٨ ٢٨٦ ٤٦٣) | (٣٨٠ ٠٩٦ ٦٣٩) | صافي التدفقات النقدية (الناتجة من) المستخدمة في الأنشطة التمويلية |
| ٢٦٩ ٣١٤ ٤١٦ | (١٠٧ ٠٠١ ٩٥١) | التغير في النقدية وما في حكمها خلال الفترة |
| ١ ١٥٨ ٣٧٦ | (٥١ ٥٠٩ ٣٢٧) | أثر التغير في فرق العملة |
| ١٨٢ ٥٤٢ ٥٣٨ | ٤٥٣ ٠١٥ ٣٣٠ | النقدية وما في حكمها في ١ يناير |
| ٤٥٣ ٠١٥ ٣٣٠ | ٢٩٤ ٥٠٤ ٥٠٢ | النقدية وما في حكمها في ٣١ ديسمبر |

نبذة نصف أوله عن شركة جھينه للصناعات الغذائية

تأسست جھينه للصناعات الغذائية نصف أول ١٩٨٣، وهي شركة مصرية تتخصص في إنتاج ومعالجة وتعبئة مجموعة متنوعة من منتجات الألبان والعصائر و الزبادى وكذلك منتجات الطهي.

وقد نجحت الشركة في احتلال مرتبة الصدارة في مصر والتوسع من خلال التصدير لأسواق عالمية، بفضل التزامها المتواصل بتقديم باقة واسعة من المنتجات الغذائية الصحية والأمنة التي تتميز بجودتها الفائقة، مما جعلها العلامة التجارية المفضلة في كل البيوت المصرية.

وتقوم الشركة حاليًا بتشغيل ٤ مصانع تابعة وشبكة توزيع ضخمة تغطي أكثر من ١٣٦,٠٠٠ ألف منفذ تجزئة في جميع أنحاء وريوع الجمهورية، فضلاً عن مزرعة الألبان التي تبلغ مساحتها ٥٥٠ فدان، سعياً للارتقاء بمعايير تصنيع المنتجات الغذائية عالية الجودة في السوق المصري.

بيان إبراء الذمة

البيانات الواردة في هذه الوثيقة، والتي لا تعد حقائق تاريخية، تم بنائها على التوقعات الحالية، والتقدير وآراء ومعتقدات شركة جھينه للصناعات الغذائية. وقد ينطوي هذا البيان على مخاطر معروفة وغير معروفة، وغير مؤكدة وعوامل أخرى، ولا ينبغي الاعتماد عليه بشكل مفرط. ويجب الإشارة إلى أن بعض المعلومات الواردة في هذه الوثيقة تشكل "الأهداف" أو "البيانات المستقبلية" ويمكن تحديدها من خلال استخدام مصطلحات تطلعيه مثل "ربما"، "سوف"، "يلتمس"، "ينبغي"، "يتوقع"، "يشعر"، "يقدر"، "ينوي"، "يوصل" أو "يعتقد" أو ما هو منفي منها أو غيرها من المصطلحات المشابهة. وكذلك الأحداث الفعلية أو النتائج أو الأداء الفعلي للشركة قد تختلف جوهرياً عن تلك التي تعكسها مثل هذه الاهداف أو البيانات المستقبلية. ويحتوي أداء شركة جھينه للصناعات الغذائية على بعض المخاطر والشكوك.

ادارة علاقات المستثمرين

خالد دعادر

مدير علاقات المستثمرين

Khaled.daader@juhayna.com

+٢٠٢-٣٨٢٧١٨٣٣

عبد الرحيم زيان

Abdelrehim.zian@juhayna.com